




MM.09.SAG.YY.X

## SAGA TWO SEATER CONVERTIBLE FUTON CHAIR ASSEMBLY INSTRUCTIONS



1-PERSON  
ASSEMBLY  
REQUIRED

10  
min

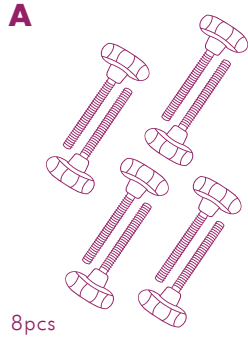



### IMPORTANT WARNINGS / ÖNEMLİ UYARILAR

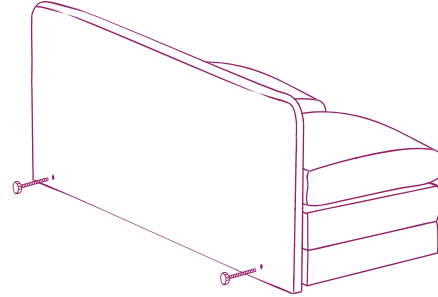
**For domestic use only / Yalnızca evde kullanım içindir.**  
**This product is shipped disassembled. Before use verify that all the components and fasteners (hardware) are secure.** / Bu ürün demonte olarak gönderilmektedir. Kullanmadan önce tüm bileşenlerin ve bağlantı elemanlarının kutu içerisinde olduğundan emin olunuz.  
**Take care when opening/closing (folding/unfolding) the product. Keep hands away from the folding mechanisms (if any) to prevent fingers from being trapped and pinched.** / Ürünü açarken/kapatırken (katlar/katları açarken) dikkatli olun. Parmakların sıkışmasını önlemek için ellerinizi katlama mekanizmalarından (varsa) uzak tutunuz.  
**Always use on a firm, level ground.** / Daima sağlam, düz bir zeminde kullanın.  
**Do not use this product if any parts are missing, are damaged or worn.** / Eksik, hasarlı veya aşınmış parçaları kullanmayın.

**Do not walk, stand or jump on the product.** / Sırtlar ve kollar dahil olmak üzere ürünün üzerinde yürümeyin, ayakta durmayın veya zıplamayın.  
**This product contains small components. Please ensure that they are kept away from small children.** / Bu ürün küçük parçaları içerir. Lütfen küçük çocuklardan uzak tutunuz.  
**To clean, wipe with a soft, slightly moist cloth.** / Temizlemek için yumuşak, hafif nemli bir bezle siliniz.  
**Never use corrosive detergents, wire brushes, abrasive scourers, metal or sharp utensils to clean the product.** / Ürünü temizlemek için asla aşındırıcı deterjanlar, tel fırçalar, ovma aletleri, metal veya keskin mutfak aletleri kullanmayın.  
**Store in a cool and dry place away from children and pets, ideally in original packaging.** / Çocuklardan ve evcil hayvanlardan uzakta, ideal olarak orijinal ambalajında, serin ve kuru bir yerde stoklayınız.  
**Avoid any vibrations and shocks.** / Ürünü herhangi bir titreşim ve şoktan uzak tutunuz.

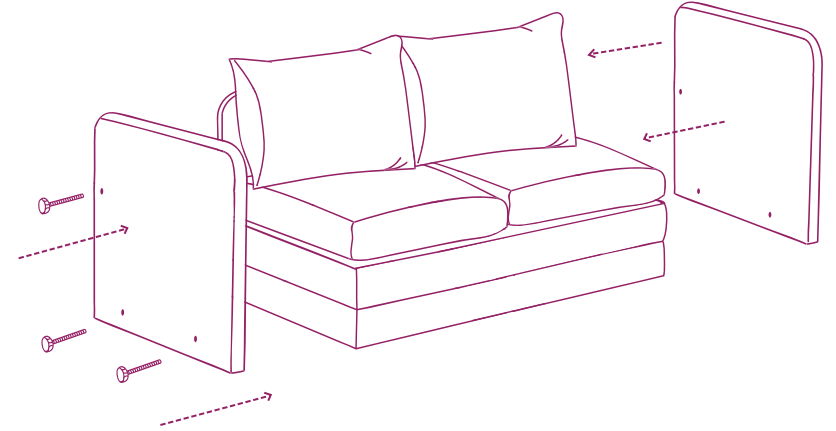
### PARTS/PARÇALAR



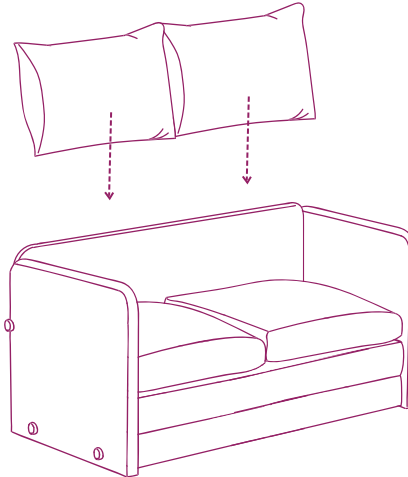
### Step 1



### Step 2



### Step 3



### Step 4

